

Öppenhet och avskildhet i rumsbildningen

glasade träpartier

Glasade träpartier
med ädelträskarm,
brandklass och
ljudreduktion.

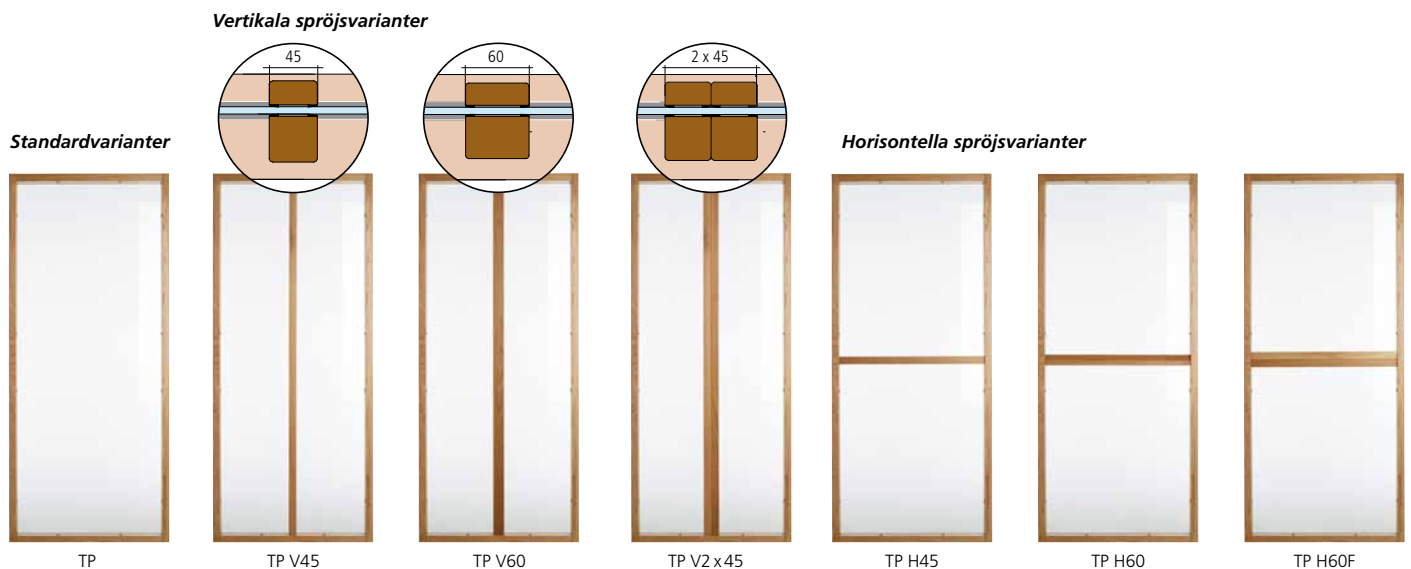
Med känsla för trä



Livfullt, tyst och vackert eller bara helt naturligt.

Att skapa spännande inomhusmiljöer med hjälp av trä och glas är en av våra främsta specialiteter. Två levande material som kräver gediget hantverk och kreativt tänkande. Med våra glasade träpartier utnyttjar du ljusets inneboende kraft att skapa rymd och karaktär i t ex kontor eller offentliga miljöer. De gör miljön behagligare samtidigt som de skyddar mot ljud och brand.

Träpartierna finns i standardformat som svarar mot de flesta behov. Du kan enkelt kombinera partierna med våra trädörrar – som sidoljus eller överljus.



Storlekar och mått.

Träpartierna tillverkas i ett antal standardstorlekar. Andra storlekar offereras på begäran.

Standardstorlekar för överljus B x H		Standardstorlekar för sidoljus B x H	
9 x 3 M	9 x 4 M	3 x 21 M*	4 x 21 M*
10 x 3 M	10 x 4 M	9 x 21 M*	10 x 21 M*
12 x 3 M	12 x 4 M	*höjd inkl sockel	
13 x 3 M	13 x 4 M		
14 x 3 M	14 x 4 M		

Klassningar.

Träpartiernas konstruktion är provad och typgodkänd i brandklass EI30. Kan fås med ljudreduktion R_{W} 25, 30 respektive 35dB beroende på vilket glas du väljer. Glasen är personsäkerhetsglas i klass 1(B)1 och 1(C)1 enligt EN 12600.

Glastjocklek mm	Brand	Ljud	Person-säkerhet
6	-	R_{W} 25 dB	1(C)1
6,38	-	R_{W} 30 dB	1(B)1
10,38	-	R_{W} 35 dB	1(B)1
16	EI30	R_{W} 35 dB	1(C)1

Konstruktion och ytor.

Träpartierna byggs på furustommar med pålimningar av massivt ädelträ i önskat träslag. Pålimningarna är klarlackade, oljade

eller betsade. Partierna kan även levereras målade i valfri NCS-kulör. Partierna tillverkas som standard med karmdjup 92, 118 och 145 mm. Andra djup offereras på begäran. Karmarna är borrade för infästning mot annat parti, dörrkarm eller vägg.

Spröjsvarianter.

Spröjsutförande för träparti med vertikala spröjs: 2 x 45 mm fyrkantsprofil, 45 mm fyrkantsprofil och 60 mm fyrkantsprofil. Max 1 spröjs med lika delning. Spröjsutförande för träparti med horisontella spröjs: 45 mm fyrkantsprofil, 60 mm fyrkantsprofil och 60 mm fasad profil. Max 3 spröjs med variabel höjd.

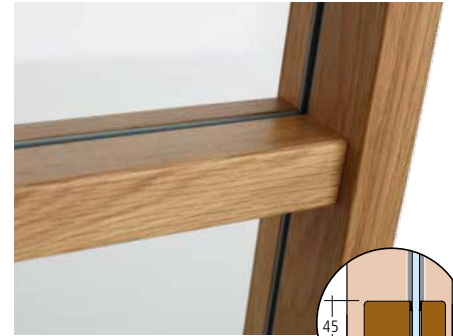
Installationsstolpe.

Installationsstolpe (oklassad) finns som tillval. Den levereras med valfritt ytskikt och finns i samma djup som karmar samt partier. Standardbredder är 100, 135, 150, 200, 250 och 300 mm.


Utnyttja vår arkitektservice.

Vår styrka kommer till sin rätt när vi hör ordet special. Se träpartierna som ett blankt papper. Du fyller det med önskemål, krav och kreativa uppslag. Vi hjälper dig att utforska möjligheterna och ser till att dina idéer förverkligas. Ring vår Arkitektsupport **021-31 00 40**.

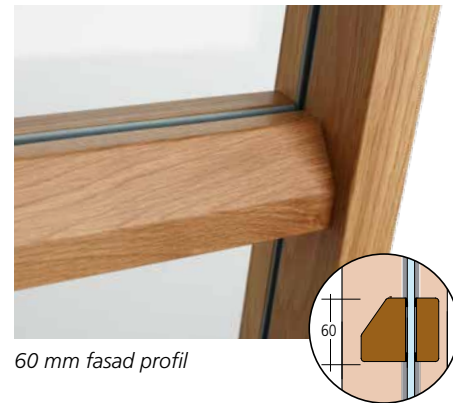
Horisontella spröjsvarianter



45 mm fyrkantsprofil



60 mm fyrkantsprofil



60 mm fasad profil



TP H2 x 45



TP H2 x 45



TP H2 x 60



TP H3 x 45



TP Sido-ljus



TP Överljus



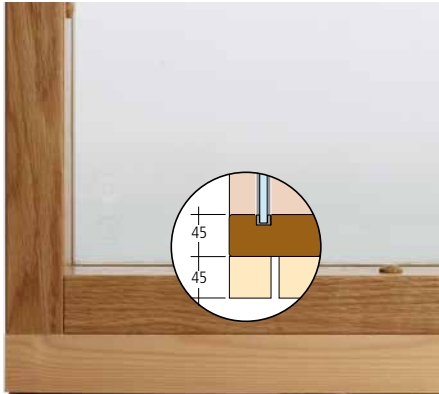
TP Sido- och överljus




Träpartierna kan levereras med brandklass EI30 och ljudreduktion upp till R_W 35 dB.



Våra träpartier kan levereras i önskat träslag eller målade i valfri NCS-kulör.



Träpartier med höjd 21M förses som standard med sockel (45 mm) för golvlist.



Pålimningar av massivt ädelträ skyddar konstruktionen i miljöer med hårt slitage.



Skräddarsydda träpartier.

Orresta Dörr tillverkar även skräddarsydda träpartier utifrån arkitektens eller beställarens önskemål. Träpartierna kan anpassas efter ritningar och befintliga förhållanden för att bli en naturlig del av rumsbildningen. Oavsett krav kännetecknas de av finstämda proportioner, vackra detaljer och tydlig funktion.



Med känsla för trä.

Utöver glasade träpartier tillverkar vi exklusiva trädörrar och ädelträkramar i valfria format samt karmdjup utifrån kundens önskemål. Vår specialitet är fanerläggning i olika träslag som öppnar upp för inspirerande interiörer. Ett annat exempel är dörrar med dold karm som ger dörren ett diskret uttryck i en slät och elegant vägg. Våra produkter kompletterar Dalocs standardsortiment av dörrar och träpartier.



MED KÄNSLA FÖR TRÄ

Orresta Dörr är ett bolag inom Dalockoncernen. Vi kompletterar Dalocs rationella dörrtillverkning med exklusiva, kundanpassade trädörrar och glaspartier. Speciallösningar, där ögats och handens känsla spelar stor roll, är vår styrka.

Som arkitekt ska du enkelt få hjälp att pröva vad som är möjligt att tillverka och till vilken kostnad. Kontakta alltid arkitektsupport **021-310040** så hjälper vi dig oavsett var i processen du är – allt från funderingar till konkreta ritningsförslag.



Orresta Dörr AB, Snickerivägen 2, 725 96 Västerås.
021-31 00 40. Fax 021-31 00 59.
www.classifieddesign.se
www.orrestadorr.se