

# Massivdörr 021/48



	<b>EI 30</b>
	<b>SS-EN 13501-2 klass S<sub>a</sub></b>
	<b>R'<sub>w</sub> 25 dB</b>



**O21/48 är en brand- och ljudklassad innerdörr, som passar bra i en rad offentliga miljöer. Den är vanlig på kontor, i personalutrymmen, idrotts-hallar, skolor, sjukhus och vårdcenter.**

Beteckning	Karmdagmått* Bredd x Höjd	Karmyttermått Bredd x Höjd	Standardbredd gångdörr	Vikt i kg
Enkeldörr				
O21/48 7 x 21	600 x 2025	690 x 2093		42
O21/48 8 x 21	700 x 2025	790 x 2093		47
O21/48 9 x 21	800 x 2025	890 x 2093		52
O21/48 10 x 21	900 x 2025	990 x 2093		57
O21/48 11 x 21	1000 x 2025	1090 x 2093		62
O21/48 12 x 21	1100 x 2025	1190 x 2093		67
O21/48 13 x 21	1200 x 2025	1290 x 2093		72
Pardörr				
O21/48 15 x 21	1400 x 2025	1490 x 2093	925	82
O21/48 18 x 21	1700 x 2025	1790 x 2093	925	96

Andra modulstorlekar och specialmått offereras på begäran.

\* Vid 90 graders öppnad dörr avgår 47 mm (tråkarm), 35 mm (stålkarm), 53 mm (infällt klämskydd) från karmdagbredden.

## KLASSNINGAR

Massivdörren är provad av SP och certifierad av SITAC för brand-, ljud- och brandgastäthetsklassning. Den tillverkas under kontroll av SP.

**Brandklass:** EI30. Kan ej fås med glasöppning. Provad ljudreduktion R<sub>w</sub> 27 dB.

**Brandgastäthet:** Tillval SS-EN 13501-2 klass S<sub>a</sub>.

**Ljudklass:** R'<sub>w</sub> 25 dB.

## DÖRRBLAD

Dörrbladet är 48 mm tjockt och har en stomme tillverkad av massiv spånskiva med en kraftig träram runt om. Konstruktionen gör dörrbladet stryktåligt och vridstyvt samt skapar ett behagligt dämpat stängningsljud. Vridstyvheten gör dessutom att dörren bibehåller hög ljud- och brandgastäthet över tid. Vårt val av kraftigare ramträ 38x66 mm ger också starka skruvförband för infästning av t.ex. gångjärn och dörrstängare vilket bidrar till lång livslängd. Båda sidor av dörrbladet har en beklädnad av 5 mm träfiberskiva.

Fanerade dörrar har ett ytskikt av 0,7 mm knivskuret faner i utsorterad A-kvalitet, vilket kan erhållas i önskat träslag. Laminatdörrarna har ett ytskikt av 0,7 mm laminat i önskad kulör.

Målade dörrar levereras i önskad kulör.

## KANTLIST

Fanerade och laminerade dörrar levereras som standard med massiv, förtäckt kantlist i önskat träslag på vertikala kanter.

Målade dörrar levereras med målade dörrbladskant lika dörrbladsyta.

## KARM

Vitmålade furukarm 45x92 mm men kan mot beställning levereras med karmmåten 45x68, 45x98, 45x118, 45x122 och 45x145 mm eller karm med valfritt karmdjup 68–225 mm.

Ädelträkarmer tillverkas på furustomme med massiva pålimningar i önskat träslag från särskilt utvalda stockar av högsta kvalitet. Målad furukarm levereras i önskad kulör.

## DESIGN

Dörrarna kan levereras med faner i ett mycket stort antal träslag. Förslag på fritt lagda fanermönster lämnas vid förfrågan. Dörrbladen kan också levereras med fanermönster i designserien Orrspel. Flexibel produktion möjliggör stor frihet i mått och olika specialutföranden.

## TRÖSKEL

Dörren levereras med önskat tröskelutförande. Normalt levereras hårdträtrösklar i ek, men kan även fås i annat träslag.

Då tröskelplatta av ek eller plasttröskel önskas förses dörrbladet med släplist eller mekanisk tröskel för att uppfylla krav för klassning.

## BESLAGNING

Dörrarna levereras som standard med låskista, tappbärande elförzinkade gångjärn och justerbart slutbleck. Karm och tröskel levereras med tätninglist. Övrig beslagning offereras på begäran.

## EXTRA UTRUSTNING

Dörrarna kan levereras med glasöppning, stålkarm, sparkskydd, karmskydd, klämskydd, dolda gångjärn m.m.

## PARBLADIG DÖRR

Dörrblad och karm tillverkas på samma sätt som motsvarande enkeldörr. Gånghalvan är försedd med utanpåliggande anslagslist monterad på gångjärnssidan. Massivdörren har även anslagslist monterad på parhalvans anslagssida. Parhalvan är som standard försedd med 2 st infällda kantreglar av hävarmstyp.

### VARIANTER

**TRÄKARMAR**

68 92 98 118/122 145

**STÅLKARMAR**

01 02 04-08

**TRÖSKLAR**

Typ G Typ H Typ K Typ G

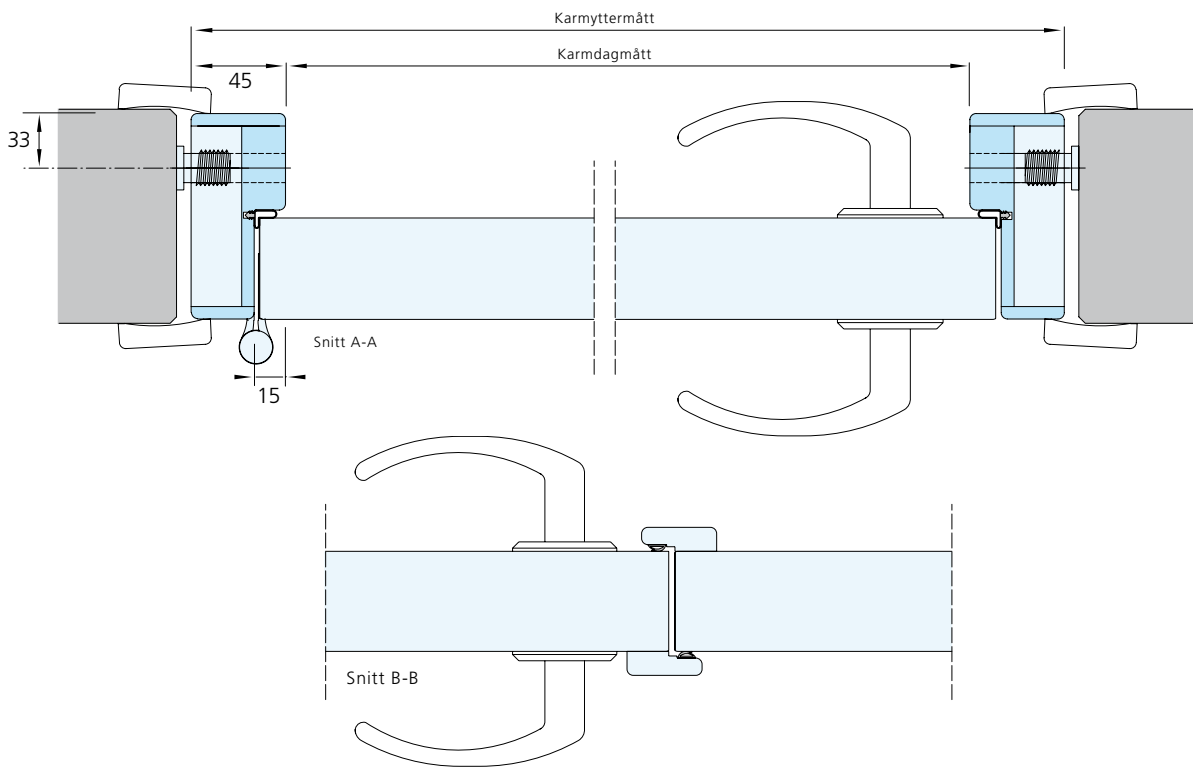
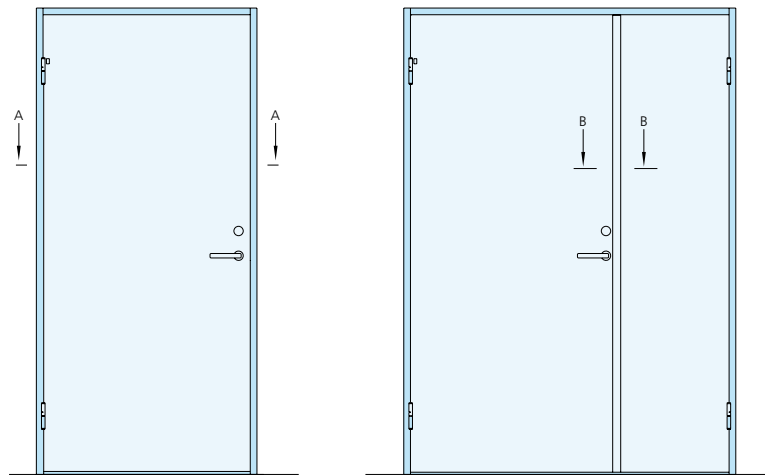
Släplist SL+CH Släplist SL+CG Släplist SL+B Typ TT

**GLASÖPPNINGAR**

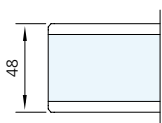
21 22 23 24 25 01 03 30

**SPARKSKYDD/HANDSKYDD**

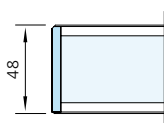
Typ 1 Typ 2 Typ 3 Typ 4 Typ 5



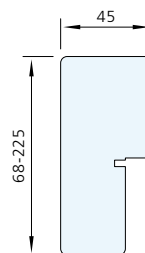
Målad dörrbladskant



Förtäckt kantlist



Målad karm



Ädelträkarm

