

Utanpåliggande skjutdörr O16/48



Är utrymmet trångt eller kommer dörren bara att öppnas då och då?

Då är O16/48, vår massiva skjutdörr, ett bra val. Den är tänkt att användas som innerdörr i tex skolor, sjukhus och vårdcentraler, där utrymme saknas för en traditionell dörr.

Beteckning	Karmdagmått* Bredd x Höjd	Karmyttermått Bredd x Höjd	Standardbredd gångdörr	Vikt i kg
Enkeldörr				
O 16/48 8 x 21	700 x 2048	790 x 2093		51
O 16/48 9 x 21	800 x 2048	890 x 2093		58
O 16/48 10 x 21	900 x 2048	990 x 2093		63
O 16/48 11 x 21	1000 x 2048	1090 x 2093		69
Pardörr				
O 16/48 15 x 21	1400 x 2048	1490 x 2093	Lika delning	92
O 16/48 18 x 21	1700 x 2048	1790 x 2093	Lika delning	104

Andra modulstorlekar och specialmått offereras på begäran.

KLASSNINGAR

Oklassad.

DÖRRBLAD

Dörrbladet är 48 mm tjockt och har en stomme tillverkad av massiv spånskiva med en kraftig träram runt om. Konstruktionen gör dörrbladet stryktåligt och vridstyvt samt skapar en behaglig stängningskänsla. Vårt val av kraftigare ramträ 38x66 mm ger också starka skruvförband för infästning av bärbeslag etc vilket bidrar till lång livslängd. Båda sidor av dörrbladet har en beklädnad av 5 mm träfiberskiva.

Fanerade dörrar har ett ytskikt av 0,7 mm knivskuret faner i utsorterad A-kvalitet, vilket kan erhållas i önskat träslag. Laminatdörrarna har ett ytskikt av 0,7 mm laminat i önskad kulör.

Målade dörrar levereras i önskad kulör.

KANTLIST

Fanerade och laminerade dörrar levereras som standard med massiv, förtäckt kantlist i önskat träslag på vertikala kanter.

Målade dörrar levereras med målad dörrbladskant lika dörrbladsyta.

KARM

Vitmålade furukarm 45x92 mm men kan mot beställning levereras med karmdjup 118, 122 och 145 mm eller karm med valfritt karmdjup 68–225 mm.

Ädelträkarmer tillverkas på furustomme med massiva pålimningar i önskat träslag från särskilt utvalda stockar av högsta kvalitet. Målade furukarm levereras i önskad kulör.

YTBEHANDLING

Fanerade dörrar samt ädelträkarmer levereras klarlackade, oljade eller betsade.

DESIGN

Dörrarna kan levereras med faner i ett mycket stort antal träslag. Förslag på fritt lagda fanermönster lämnas vid förfrågan. Dörrbladen kan också levereras med fanermönster i designserien Orrspel. Flexibel produktion möjliggör stor frihet i mått och olika specialutföranden.

TRÖSKEL

Skjutdörrar levereras som standard utan tröskel, men kan mot beställning levereras med tröskelplatta av ek eller annat träslag alternativt plasttröskel.

BESLAGNING

Skjutdörrar levereras utan lås med komplett sats hängbeslag. Hängbeslagen är kullagrade och löper i skena. Nedtill i dörrbladet löper styrningen i ett infräst spår. Utanpåliggande skjutdörrar levereras med kornisch i önskat utförande. Dörrblad förses med infällda draghandtag.

EXTRA UTRUSTNING

Dörrarna kan levereras med lås, glasöppning, synkroniseringsbeslag, sparkskydd, karmskydd m.m.

PARBLADIG DÖRR

Dörrblad och karm tillverkas på samma sätt som motsvarande enkeldörr.

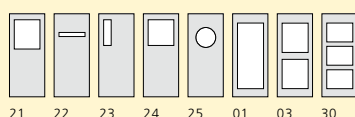
Parmöten till skjutdörrar förses inte med anslag, utan varje dörrblad fungerar separat.

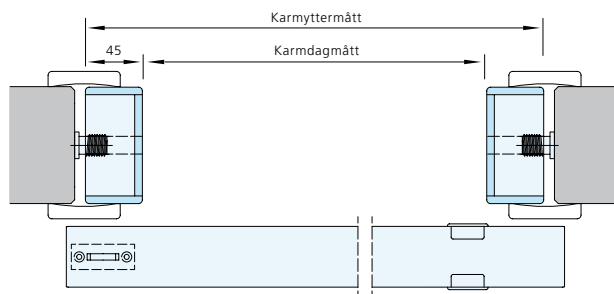
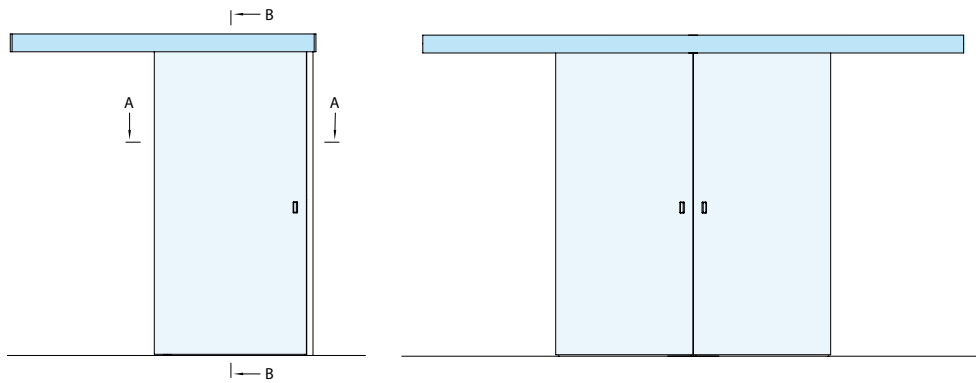
VARIANTER

TRÖSKLAR

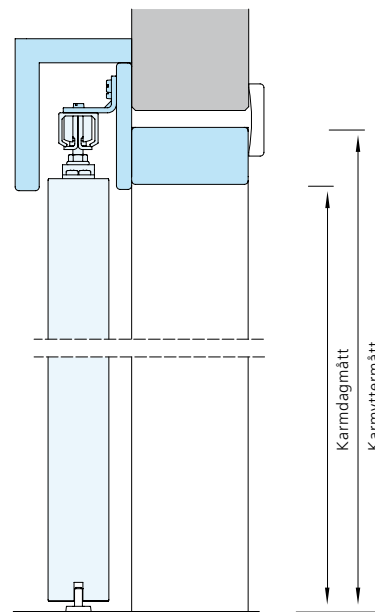


GLASÖPPNINGAR



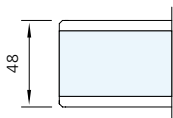


Snitt A-A

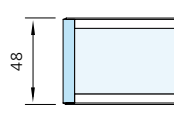


Snitt B-B

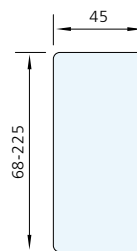
Målad dörrbladskant



Förtäckt kantlist



Målad karm



Ädelträkarm

